



HF & VUC FYN
HF ENKELTFAG

KORTLÆGNING AF UNDERVISNINGSMILJØ-
VURDERING (UMV)
2022/2023

ASPEKT R&D A/S

OVERORDNEDE RESULTATER


Base: 352 besvarelser ud af 635 mulige. Svarprocent: 55%

UMV indeks:	78 [LG - 74]
Højeste indeks:	MOBNING [90]
Laveste indeks:	FYSISK UNDERVISNINGMILJØ [72]

1. PSYKISK UNDERVISNINGMILJØ  **78**

LÆRINGSMILJØ  **75**

KLASSERELATIONER  **82**

TRIVSEL  **75**

MOBNING  **90**

2. FYSISK UNDERVISNINGMILJØ  **72**

3. ÆSTETISK UNDERVISNINGMILJØ  **73**

DE 5 OMRÅDER, HVOR VI KLARER OS BEDST:	Index
Er du blevet mobbet på skolen inden for de sidste par måneder?	90
Det er godt at være aktiv i timerne i min klasse	85
Lys (dagslys, kunstig belysning, afskærmning m.m.)	85
Jeg tør godt bede lærerne om faglig hjælp, når jeg har brug for det	85
I min klasse er der plads til at fejle	84

DE 5 OMRÅDER VI KAN GØRE BEDRE:	
Temperatur (muligheden for at regulere temperaturen, oplevelsen af kulde og træk m.m.)	54
Skolen er konsekvent over for useriøse elever	58
Stole og borde (er der nok i klasselokalerne, sidder man godt)	64
Fællesarealerne er spændende at opholde sig i	64
Jeg har indflydelse på undervisningen	65

SÅDAN LÆSES TABELLERNE:

Data til denne rapport er indsamlet ved brug af ASPEKT R&D's UMV spørgeramme, som består af 38 spørgsmål, som dækker de tre temaer angivet i Lov om Undervisningsmiljø: psykisk- (22 spørgsmål), fysisk- (10 spørgsmål) og æstetisk (6 spørgsmål) undervisningsmiljø.

Antallet af besvarelser og den aktuelle svarprocent er vist øverst på side to. Antallet af faktiske besvarelser kan svinge noget fra spørgsmål til spørgsmål og kan skyldes, at nogle elever vælger at springe et spørgsmål over eller, at der er tale om spørgsmål, der ikke skal besvares af alle.

Beregning af indekstallet

	Helt enig	Delvist enig	Hverken enig eller uenig	Delvist uenig	Helt uenig	Ved ikke	Index
Jeg har indflydelse på undervisningen	101 31%	205 62%	8 2%	9 3%	1 0%	5 2%	81

Indekstallet er det store tal yderst til højre ud for hvert spørgsmål. Tallet kan være mellem 0 og 100. Tallet illustrerer, hvor langt svargruppen (fx en klasse eller en afdeling) er fra den mest ideelle besvarelse, hvor alle elever er 100% positive. Til gengæld betyder indeks 0, at alle elever har valgt den mest negative svarmulighed.

Ved en semantisk skala, der bygger på ord, får den mest positive svarmulighed tillagt værdien 100, den næstmest positive får værdien 75, et eventuelt neutralt svar giver vi værdien 50, næstmest negative svar får værdien 25 og det negative svar får værdien 0. Svarmuligheden "Ved ikke" er udeladt fra indeksberegningerne.

Helt enig	Delvist enig	Hverken enig eller uenig	Delvist uenig	Helt uenig	Ved ikke	Vi deler med basen minus antal "ved ikke" svar
100 x antal svar	75 x antal svar	50 x antal svar	25 x antal svar	0 x antal svar	Medregnes ikke	=26.100/(329 - 5)
101 x 100	+ (205 x 75)	+ (8 x 50)	+ (9 x 25)	(1 x 0)	-5	= 80,55 \cong 81

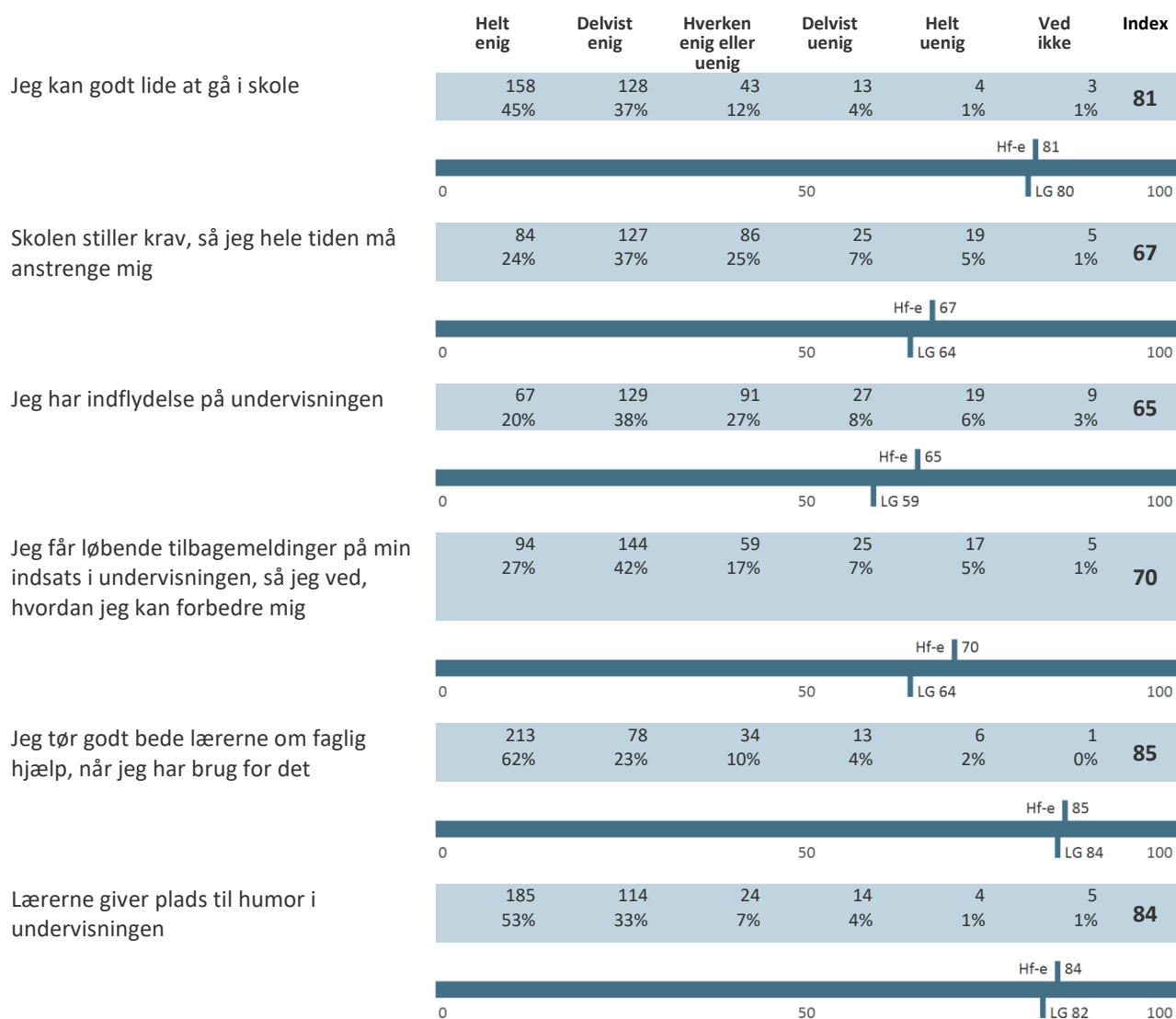
Særligt om spørgsmål om mobning: kun svarkategorien "Aldrig" får tillagt værdien 100, alle andre svarkategorier får værdien 0.

Når der er beregnet indekstal for en gruppe af spørgsmål eller et tema, har vi anvendt samme princip som ved hvert enkelt spørgsmål. Herefter har vi fundet gennemsnittet af de beregnede indekstal.

Alle resultater i tabellerne sammenlignes med årets landsgennemsnit for HF enkeltfag, forkortet "LG", baseret på svar fra 1.307 HF-e respondenter.

HF & VUC FYN– Undervisningsmiljøvurdering (UMV) 2022/2023
HF enkeltfag

LÆRINGSMILJØ



KLASSERELATIONER

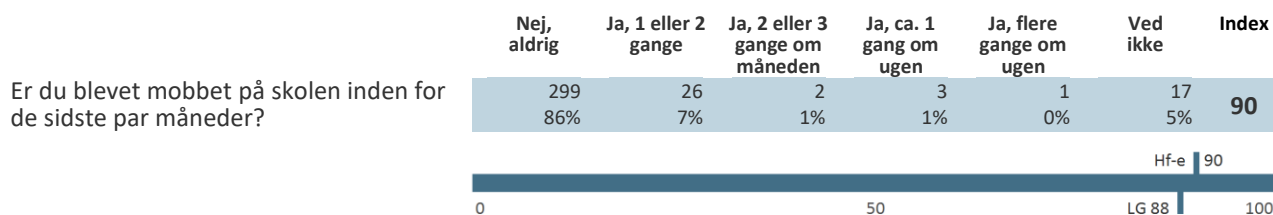
	Helt enig	Delvist enig	Hverken enig eller uenig	Delvist uenig	Helt uenig	Ved ikke	Index
Jeg er glad for min klasse	159 46%	120 35%	46 13%	16 5%	4 1%	2 1%	80
	Hf-e 80						
	0 50 100						
	LG 80						
Jeg har mulighed for at snakke, både fagligt og socialt, med dem omkring mig i klassen	165 48%	104 30%	46 13%	17 5%	9 3%	5 1%	79
	Hf-e 79						
	0 50 100						
	LG 78						
Vi udviser respekt og tillid overfor hinanden	181 52%	103 30%	40 12%	14 4%	3 1%	4 1%	83
	Hf-e 83						
	0 50 100						
	LG 83						
Jeg kan få hjælp og støtte fra mine klassekammerater	158 46%	115 33%	53 15%	11 3%	6 2%	2 1%	80
	Hf-e 80						
	0 50 100						
	LG 78						
Det er godt at være aktiv i timerne i min klasse	189 55%	107 31%	33 10%	9 3%	1 0%	6 2%	85
	Hf-e 85						
	0 50 100						
	LG 82						
I min klasse er der plads til at fejle	184 53%	112 32%	35 10%	7 2%	3 1%	4 1%	84
	Hf-e 84						
	0 50 100						
	LG 81						

HF & VUC FYN– Undervisningsmiljøvurdering (UMV) 2022/2023
HF enkeltfag

TRIVSEL

	Helt enig	Delvist enig	Hverken enig eller uenig	Delvist uenig	Helt uenig	Ved ikke	Index
Jeg føler, at jeg hører til på min skole	137 39%	111 32%	62 18%	19 5%	10 3%	9 3%	76
Skolen gjorde meget for at vi skulle føle os godt tilpas, da vi startede på uddannelsen	126 36%	103 30%	69 20%	22 6%	16 5%	11 3%	72
Samlet set lærer jeg nok på min uddannelse	150 43%	130 38%	48 14%	13 4%	1 0%	4 1%	80
Skolen interesserer sig for om jeg fuldfører min uddannelse	155 45%	118 34%	47 14%	10 3%	4 1%	13 4%	81
Jeg kan få støtte og vejledning på skolen, hvis jeg har det svært	197 57%	97 28%	24 7%	10 3%	9 3%	9 3%	84
Skolen er konsekvent over for useriøse elever	77 22%	67 19%	76 22%	46 13%	41 12%	39 11%	58

MOBNING



Har skolen en anti-mobbestrategi?

	LG	Hf-e
Base	11346	348
Ja	1761 16%	57 16%
Nej	1247 11%	28 8%
Ved ikke	8338 73%	263 76%

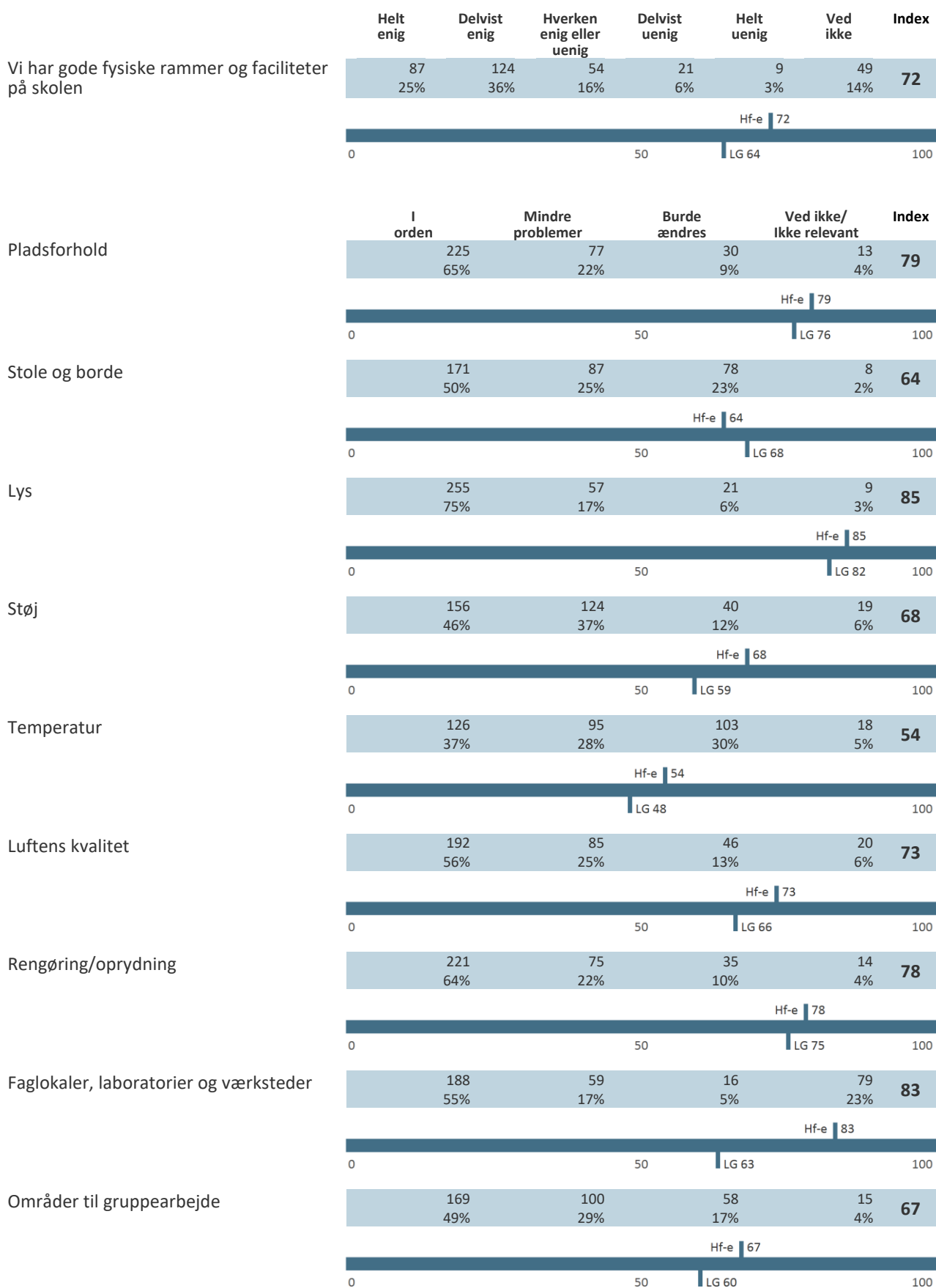
Du har svaret, at du er blevet mobbet på skolen. Hvem mobbede dig?

	LG	Hf-e
Base	830	44
Elever fra min klasse/ mit hold	348 42%	16 36%
Andre elever på skolen	212 26%	11 25%
Lærer/underviser	76 9%	6 14%
Ledelsen eller anden personale på skolen	37 4%	2 5%
Personer udenfor skolen	44 5%	2 5%
Mobning digitalt	62 7%	2 5%
Ved ikke	51 6%	5 11%

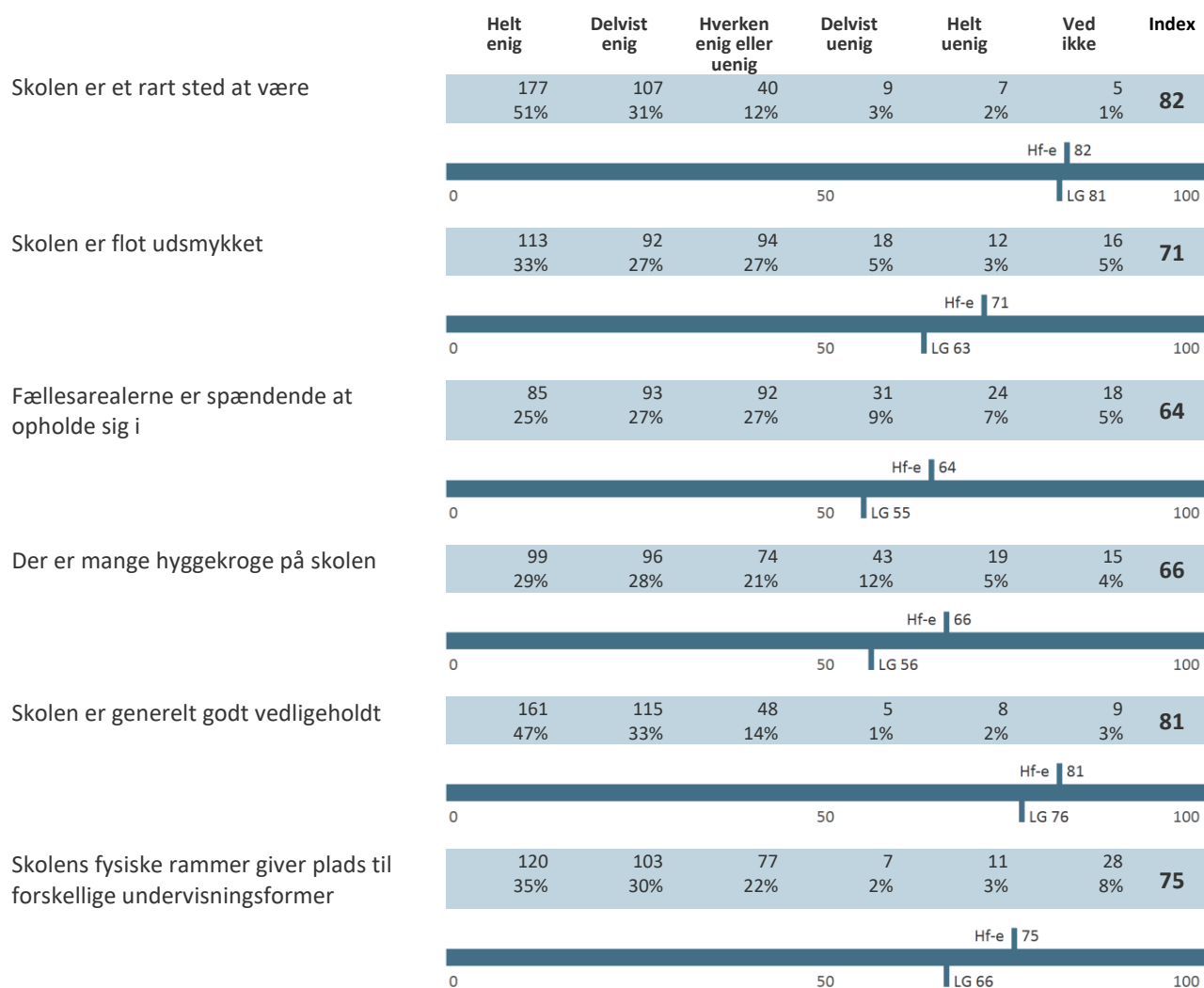
Du har svaret, at du er blevet mobbet på skolen. Hvor alvorligt synes du, det, der skete, var?

	LG	Hf-e
Base	550	32
Ikke alvorligt	134 24%	5 16%
Ikke særligt alvorligt	238 43%	11 34%
Ret alvorligt	84 15%	9 28%
Meget alvorligt	46 8%	2 6%
Ved ikke	48 9%	5 16%

FYSISK UNDERVISNINGSMILJØ



ÆSTETISK UNDERVISNINGSMILJØ



BAGGRUNDSSPØRGSMÅL

Klasse

	Total
Base	352 / 635
HF enkeltfag (3015)	352 / 635
Faaborg	11 / 12
Glamsbjerg	14 / 22
Middelfart	19 / 19
Nyborg	28 / 34
Odense	186 / 400
Søndersø	7 / 8
Svendborg	87 / 140